

Uživatelská příručka



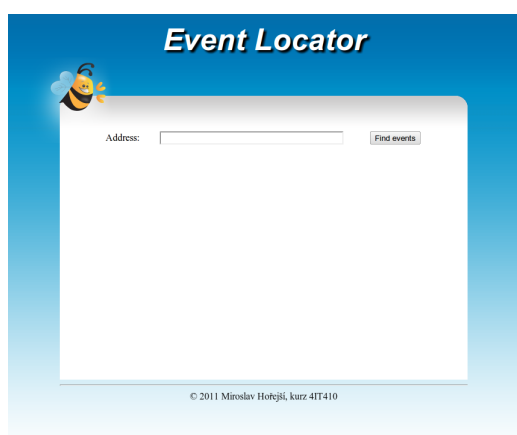
EventLocator

Miroslav Hořejší

3. listopadu 2011

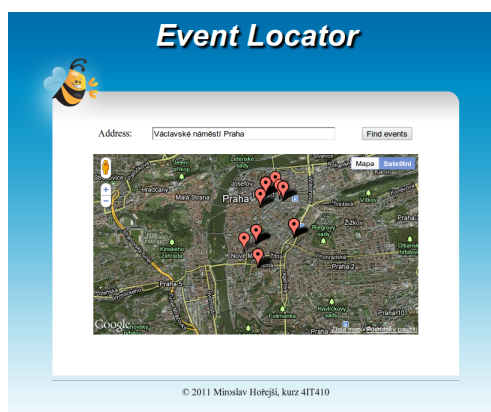
1 Popis práce s aplikací

Do webového prohlížeče zadáme adresu <http://eventlocator-4it410.appspot.com/> a otevře se stránka s aplikací 1.1.



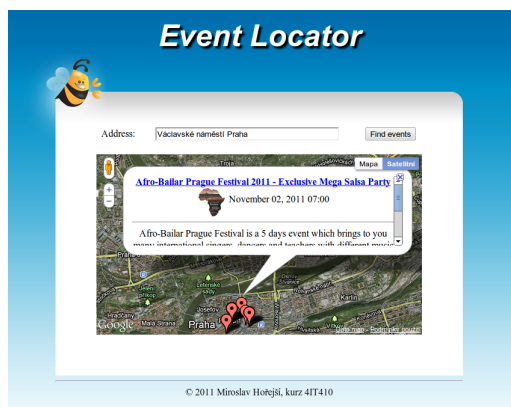
Obrázek 1.1: Stránka s aplikací

Zadáme adresu, v jejímž okolí hledáme události a stiskneme tlačítko **Find events**. Pokud jsou nějaké události nalezeny, zobrazí se na mapě 1.2. Pokud nalezeny nejsou, je o tom uživatel informován.

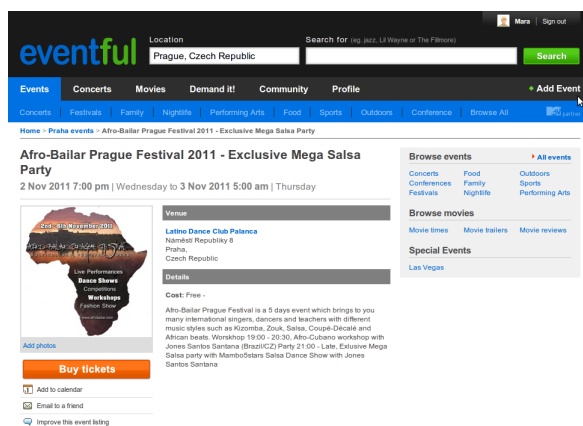


Obrázek 1.2: Výsledek hledání

Po kliknutí na značku se zobrazí detail události 1.3. V něm jsou vypsány detaily (titulek, čas konání, popis a obrázek). Po kliknutí na titulek se otevře událost na serveru EventFul 1.4.



Obrázek 1.3: Výsledek hledání - Detail události



Obrázek 1.4: Událost na serveru EventFul